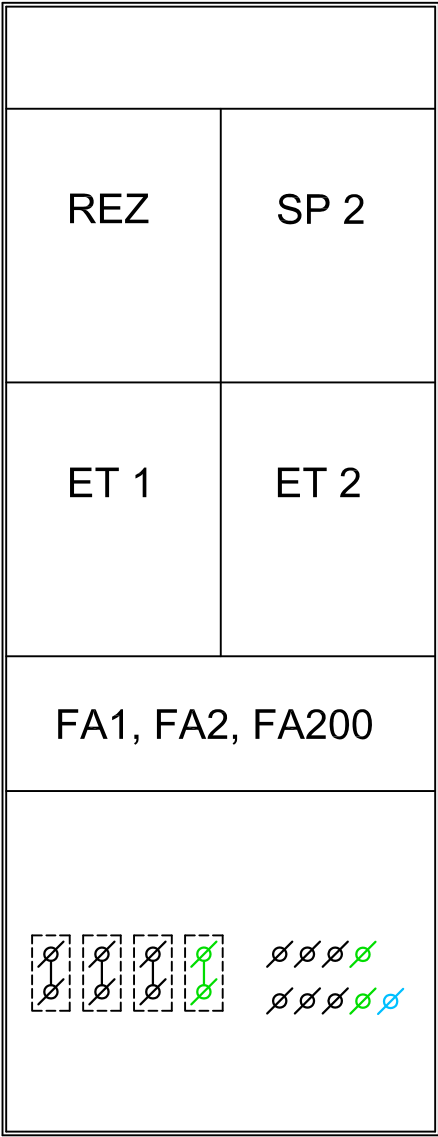




POHLED:



LEGENDA:

- Provedení: zapuštěné pod omítku pro 4 elektroměry/sazbové spínače
Přívod: spodem
Vývody: spodem
Krytí: IP30/20
Šířka: 590 mm
Výška: 1.605 mm
Hloubka: 250 mm

- Napěťová soustava : 3+N+PE, 50 Hz, 400 V/TN-C
Ovládací napětí : 1 + N + PE, 50 Hz, 230 V AC
Ochr. proti neb. dotyku: samočinným odpojením od zdroje dle ČSN 33 2000, ed. 2

VED. PROJEKTU	PROJEKTANT	KRESLIL	KONTROLOVAL	LHOTA - Stavitelství, 468 25 Zásada 311 IČO: 120 45 357 email: lhota-stavitelstvi@volny.cz Tel: +420 602 345 437; +420 606 659 043	
ING. VÍT LHOTA	JINDŘICH WIRNITZER	JINDŘICH WIRNITZER	ING. VÍT LHOTA		
					
INVESTOR	POVODÍ LABE, s.p., Váta Nejedlého 951/8, 500 03 Hradec Králové			FORMÁT	6A4
MÍSTO STAVBY	pozemek p.č. 460/1, k.ú. Jablonec n.N.-Rýnovice, Liberecký kraj			DATUM	10/2017
OBJEKTY Z3, VÍCEÚČELOVÝ OBJEKT POVODŇOVÉHO DVORA Z3 - HALA, SKLAD, NÁSTROJÁRNA				ÚČEL	DPS
				MĚŘÍTKO	1 : 10
				Č. ZAKÁZKY	15108
				Č. ARCHIVNÍ	15108
ELEKTROMĚROVÝ ROZVÁDĚČ RE				ČÍSLO KOPIE	ČÍSLO VÝKRESU D.1.4.3.b).1